



Panneau à relais

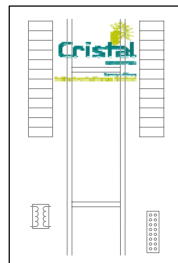
CCLP-X



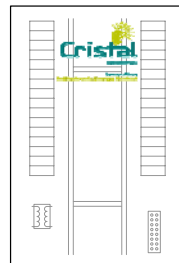
CCLP-12



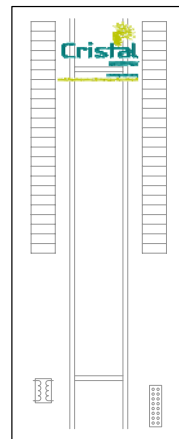
CCLP-16



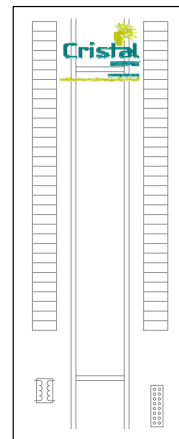
CCLP-24



CCLP-32



CCLP-48



CCLP-64

Description

Panneau à relais de la série CCLP pour les applications d'éclairage à basse tension pré-assemblé en usine et offrant les possibilités suivantes :

- Capacité de 12, 16, 24, 32, 48 ou 64 relais Cristal Contrôles CW-6161
- Panneau de classe NEMA-1 incluant serrure à clef et séparateurs de tension
- Panneau certifié CSA et CSAus
- Alimentation 120V / 347V (277V sur demande)
- Pré-assemblé et préprogrammé en usine selon les spécifications
- Conçu pour l'installation des contrôleurs CCLS-4016, CC-0112 et CC-8008 de Cristal Contrôles

Dimensions

Capacité	12	16	24	32	48	64
Dimension	24" X 20" X 4,6"		36" X 24" X 4,6"		60" X 20" X 4,6"	